

Category

A

ポスター

広告・プロモーションポスター

●商品広告

●企業・団体・店舗の広告

●イベントプロモーション

●企画ポスター

●ポスターコンペ採用作品

●個展用ポスター

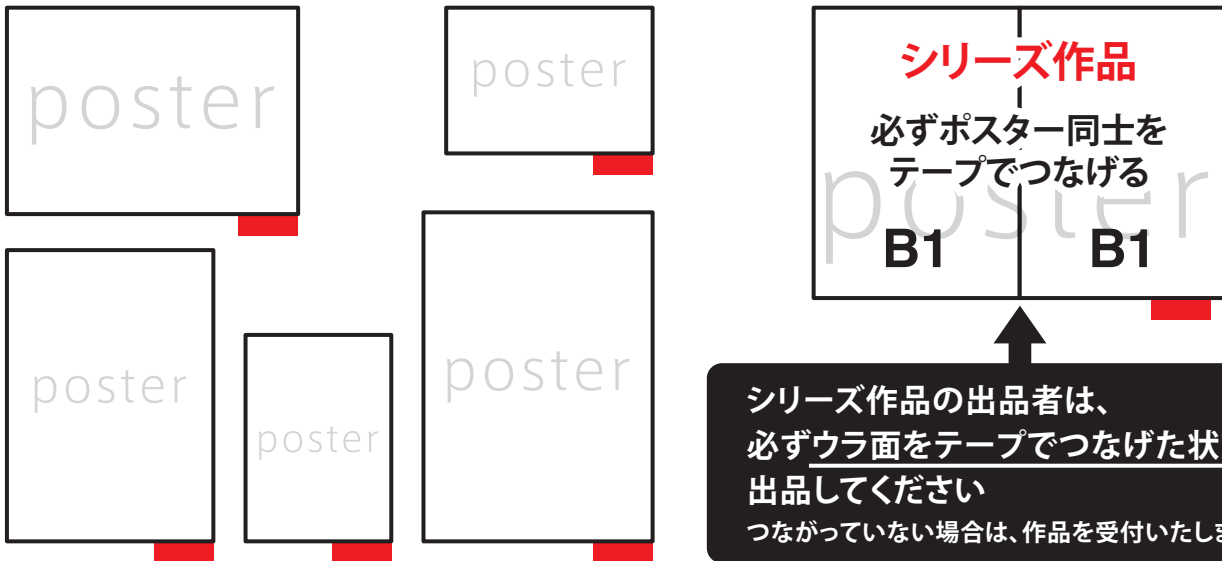
など

※カレンダーポスターはC部門(ジェネラルグラフィックス)になります

◎出品形態

■…エントリーカードはポスター右下に添付(縦長・横長いずれの場合も)

※シリーズ作品は一番右側のポスターにのみ添付



	会員	一般
B2まで	¥2,000	¥4,000
B1まで	¥3,000	¥5,000
B0まで	¥4,000	¥7,000
B0を超えるもの	¥7,000	¥12,000
シリーズ作品	各サイズの単品料金×枚数	
	※B1サイズ3枚の場合、会員 ¥3,000×3枚=¥ 9,000 一般 ¥5,000×3枚=¥15,000	

Category A
ポスター
出品料

※応募要項 最終ページ「作品出品料金表」をご確認ください。

注意!

- 床に敷いたクラフト紙の上に作品を置いての審査となります
- ポスターの実物をそのまま提出してください(台紙不要)
作品を床に平置きして審査しますので、折ったり、丸めたりしないで作品を搬入してください
- ×原則としてパネル貼り・フレーム付きは受け付けません
- ★短辺・長辺のいずれかがB1を超えるものはB1超料金になります
- ★図柄の連続性に関わらず、断裁された印刷物1枚を1点と数えます

■WEBエントリー時の必須項目 (エントリーの際は以下の情報とデータをご用意ください)

タイトル・広告主・作品説明・展示サイズ(縦、横、高さ)、作品補足、AD名、
審査展示イメージ画像


応募作品データのアップロード

1 審査展示イメージ画像の作り方


作品内容のわかるJPEG(RGB)データを
500×500ピクセル(72dpi)で作成してください。
キャプチャーデータや携帯電話などで撮影したモノでもOKです。

※データのファイル名は英数半角20字以内で必ず拡張子を付けてください。記号は使用しないでください。


例：NiigataADC.jpg




500×500ピクセル(72dpi)



500×500ピクセル(72dpi)



500×500ピクセル(72dpi)



500×500ピクセル(72dpi)

作品が受賞した場合は、イメージ画像を授賞式で使用させていただきます

- ※入選した場合、作品が年鑑に掲載されます。審査会当日、年鑑掲載用の写真撮影を行っております。データでは表現できない作品などで当日、撮影を希望される方は、作品搬入(9/28)のカテゴリー受付時にお申し出ください。
- ※作品によっては当日の撮影が出来ない場合があります。その場合、後日撮影または画像提供をお願いする場合があります。