

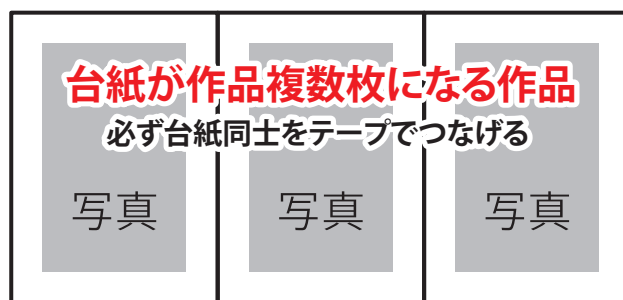

環境・空間・サイン・ディスプレイ

- ショップ・レストラン、学校・教室、ホテル、公共施設等、長期的・常設的な使用を目的とする空間
- イベント、展示・展覧会、ステージ等、一時的・仮設的な使用を目的とする会場
- サイン、ディスプレイ、フラッグ、バナーなど

◎ 出品形態

作品を台紙内に構成して出品してください

■ …エントリーカードは台紙の右下に添付



台紙が複数枚になる作品は、
台紙ウラ面をテープでつなげて出品してください

※ 立体作品が台紙に貼れない場合

台紙に立体作品の写真を貼って
作品を搬入してください
(作品で隠れる程度のサイズでかまいません)



Category I 環境・空間・サイン・ディスプレイ 出品料 (それぞれ1台紙につき)	台紙の枚数	
	会員	一般
B1まで	¥3,000	¥5,000
B0まで	¥4,000	¥7,000
B0以上	¥7,000	¥12,000
複数になるもの	単品料金×B1台紙の枚数	
	※ B1サイズ3枚の場合、会員 ¥3,000×3枚=¥9,000 一般 ¥5,000×3枚=¥15,000	

※応募要項 最終ページ「作品出品料金表」をご確認ください。

注意!

★平面サイズは上記の通りとなりますが、高さは1,000mmを目安にお願いします
(展示スペースに限りがありますので、会場に展示できる範囲でお願いします)

●床に敷いたクラフト紙の上に作品を置いての審査となります

■WEBエントリー時の必須項目 (エントリーの際は以下の情報とデータをご用意ください)
タイトル・広告主・作品説明・展示サイズ(縦、横、高さ)、作品補足、AD名、
審査展示イメージ画像


応募作品データのアップロード

1 審査展示イメージ画像の作り方


プロジェクト内容のわかるJPEG (RGB) データを
500×500ピクセル(72dpi)で作成してください。
キャプチャーデータや携帯電話などで撮影したモノでもOKです。

※データのファイル名は英数半角20字以内で必ず拡張子を付けてください。記号は使用しないでください。

例：NiigataADC.jpg



500×500ピクセル(72dpi)



500×500ピクセル(72dpi)

作品が受賞した場合は、イメージ画像を授賞式で使用させていただきます

- ※入選した場合、作品が年鑑に掲載されます。審査会当日、年鑑掲載用の写真撮影を行っております。データでは表現できない作品などで当日、撮影を希望される方は、作品搬入(9/28)のカテゴリー受付時にお申し出ください。
- ※作品によっては当日の撮影が出来ない場合があります。その場合、後日撮影または画像提供をお願いする場合があります。