

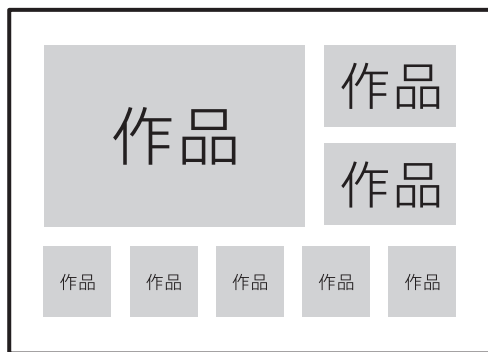
複合

カテゴリーをまたいでいるもの。全体で作品の意味をなすもの。
他のカテゴリーとの重複した出品は出来ません。
原則として審査が進むにつれての統合は行いません。

◎出品形態 作品を台紙内に構成して出品してください（ポスターを除く）

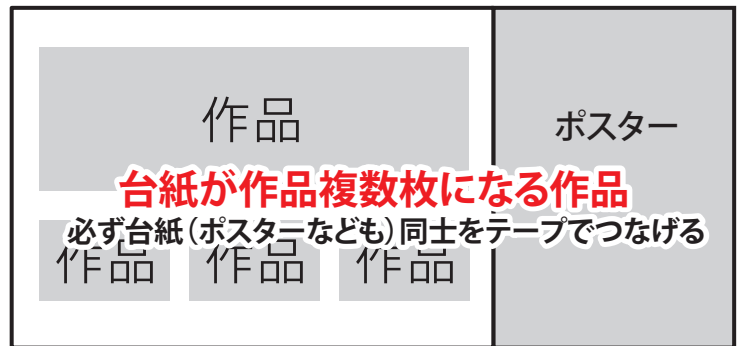
■…エントリーカードは台紙の右下に添付

台紙が1枚で収まる場合



台紙が複数の場合

ウラ面をテープでつなげて出品してください。
ポスターは台紙に貼らずそのまま出品してください。



WEB・映像の為の実機での持ち込みはできません
(但し、絵コンテや動画用QRコードの掲載などは可能です。)

	会員	一般	
Category G 複合 出品料	B2まで	¥2,000	¥4,000
	B1まで	¥4,000	¥8,000
	B0まで	¥8,000	¥16,000
	B0を超えるもの	¥16,000	¥32,000

※応募要項 最終ページ「作品出品料金表」をご確認ください。

注意!

●作品は台紙に貼ってください

※作品を台紙に貼れない場合

台紙に作品を置く目印(スナップの出力紙)を台紙に貼ってください
(作品で隠れる程度のサイズでかまいません)



×作品応募者は審査会場での搬入・配置はできません

×WEB・映像は含むことはできません

(但し、絵コンテや動画用QRコードの掲載などは可能です。)

●床に敷いたクラフト紙の上に作品を置いての審査となります

●台紙内に何点配置してもかまいません

★平面サイズは上記の通りとなりますが、高さは1,000mmを目安にお願いします(展示スペースに限りがありますので、会場に展示できる範囲でお願いします)

■WEBエントリー時の必須項目 (エントリーの際は以下の情報とデータをご用意ください)

タイトル・広告主・作品説明・展示サイズ(縦、横、高さ)、作品補足、AD名、
審査展示イメージ画像


応募作品データのアップロード

1 審査展示イメージ画像の作り方


作品内容のわかるJPEG(RGB)データを
500×500ピクセル(72dpi)で作成してください。
キャプチャーデータや携帯電話などで撮影したモノでもOKです。

※データのファイル名は英数半角20字以内で必ず拡張子を付けてください。記号は使用しないでください。

例：NiigataADC.jpg



500×500ピクセル(72dpi)



500×500ピクセル(72dpi)

作品が受賞した場合は、イメージ画像を授賞式で使用させていただきます

※入選した場合、作品が年鑑に掲載されます。審査会当日、年鑑掲載用の写真撮影を行っております。
データでは表現できない作品などで当日、撮影を希望される方は、作品搬入(7/5)のカテゴリー受付時にお申し出ください。

※作品によっては当日の撮影が出来ない場合があります。その場合、後日撮影または画像提供をお願いする場合があります。